



BOKSLUTSKOMMUNIKÉ 2020



Omslagsbild: Underhåll av antenn, Esrange Space Center.

BOKSLUTSKOMMUNIKÉ 2020

DEN FINANSIELLA UTVECKLINGEN I SAMMANDRAG

Belopp i Mkr	2020	2019
INTÄKTER	1 001	1 013
RÖRELSERESULTAT	-5	30
RESULTAT FÖRE SKATT	-18	23
PERIODENS RESULTAT	-31	10
KASSAFLÖDE EFTER INVESTERINGAR	-46	23

2020 I SAMMANDRAG

Rörelseresultatet för 2020 uppgick till -5 Mkr. Rörelsemarginalen uppgick till 0%, vilket var en minskning jämfört med föregående år som uppgick till 3%.

- Intäkterna minskade med 1%, vilket framför allt förorsakades av en minskad aktivitet på Erange Space Center, en del av divisionen Science Services, på grund av restriktioner kopplade till den pågående pandemin.
- Pandemin har framförallt påverkat Divisionen Science Services vilket är den största förklaringsposten till ett minskat rörelseresultat under 2020. Pandemins påverkan på divisionerna Satellite Management Services och Engineering Services har varit mer begränsad.
- Under året har ett antal viktiga order tecknats. Bland annat förlängdes det femårsavtal mellan fem länder som utgör grunden för drift och utveckling av Erange.
- Under årets tredje kvartal invigdes en ny Testanläggning på Erange.
- Den svenska regeringen beslutade under hösten att delfinansiera nästa steg i Eranges utveckling, en investering i uppskjutningsförmåga av mindre satelliter.
- Investeringarna uppgick till 205 Mkr, varav 81 Mkr avsåg investeringar för utveckling av Erange Space Center.

VÄSENTLIGA HÄNDELSER UNDER 2020

Efter en bra inledning årets första två månader förändrades läget snabbt när den globala Corona-pandemin slog till. Efter viss initial osäkerhet om vilka konsekvenser detta skulle få för verksamheten konstaterades att stora delar av SSC:s verksamhet fortsatte leverera tjänster, om än i anpassat format. SSC har en kundstock som främst består av institutionella kunder med långsiktiga projekt och program och i många fall är också de tjänster som SSC levererar kritiska för samhällets funktion. En viktig del av arbetet blev därför att säkerställa SSC:s leveransförmåga såväl under som efter pandemiutbrottet.

Även om året har präglats av den pågående pandemin och den omställning som följde på detta så har således verksamheten i divisionerna Satellite Management Services samt Engineering Services fortsatt leverera tjänster. I divisionen Science Services har det emellertid varit mer utmanande då nästintill alla uppskjutningar inom raket- och ballongverksamheten på Esrange tillfälligt har stoppats och skjutits på framtiden. För att möjliggöra viss aktivitet på rymdbasen trots pandemin har omfattande åtgärder vidtagits. Aktiviteten på Esrange beräknas upptas som vanligt igen när pandemin har lagt sig, men årets intäkter och resultat har påverkats negativt av nedstängningen. Riktade åtgärder i form av korttidspermitteringar och kostnadsbesparingar har vidtagits inom divisionen Science Services.

Pandemin till trots fortsatte uppbyggnaden av en Testanläggning på Esrange. Testanläggningen, som är ett första steg mot att kunna skjuta upp satelliter i omloppsbana från Esrange, invigdes under hösten. I samband med detta fattade den svenska regeringen beslut om att delfinansiera nästa steg som innebär en utbyggnad av Rymdbasen för att möjliggöra uppskjutningar av mindre satelliter i omloppsbana från Esrange. Arbetet med detta har påbörjats.

UTVECKLING AV KONCERNENS FINANSIELLA STÄLLNING 2020

Koncernens intäkter minskade från 1 013 Mkr till 1 001 Mkr, en minskning med 1% jämfört med föregående år, vilket främst hänför sig till minskade intäkter i Science Services kopplat till pandemin.

Koncernens rörelseresultat uppgick till -5 Mkr (30 Mkr), en minskning som främst är hänförlig till Science Services. Resultatet i Satellite Management Services var positivt, men minskade jämfört med föregående år, främst på grund av en nedskrivning av antenntillgångar samt kostnader för hantering av OneWeb's rekonstruktion. Engineering Services resultat ökade under 2020.

Koncernens finansiella resultat uppgick till -13 Mkr (-7 Mkr). I det finansiella resultatet ingår valutakursförluster om -4 Mkr (2 Mkr).

Koncernens resultat före skatt uppgick till -18 Mkr (23 Mkr).

Periodens resultat för koncernen uppgick till -31 Mkr (10 Mkr). Då koncernens resultat uppstår och beskattas i olika länder betalas en skatt som är hög relativt koncernens samlade resultat. Skatt på vinst i ett land går inte att kvitta mot förlust i ett annat land.

Balansomslutningen uppgick per 31 december 2020 till 1 378 Mkr (1 355 Mkr per 31 december 2019), en ökning med 23 Mkr.

Kassaflödet efter investeringar uppgick under perioden totalt till -46 Mkr (23 Mkr). Periodens nettoinvesteringar uppgick till -205 Mkr (-171 Mkr). Av dessa härrör -81 Mkr (-21 Mkr) till investeringar på Espace Space Center.

UTVECKLING AV MODERBOLAGETS FINANSIELLA STÄLLNING 2020

Moderbolagets rörelseresultat uppgick till -47 Mkr (-15 Mkr).

Periodens resultat för moderbolaget uppgick till -42 Mkr (-1 Mkr).

Balansomslutningen uppgick per 31 december 2020 till 997 Mkr (947 Mkr per 31 december 2019), en ökning med 50 Mkr. Räntebärande skulder har ökat med 31 Mkr varav -20 Mkr är valutakursomräkning.

Kassaflödet efter investeringar uppgick under perioden totalt till -99 Mkr (9 Mkr). Periodens nettoinvesteringar uppgick till -171 Mkr (-88 Mkr).

VÄSENTLIGA RISKER FÖR KONCERNENS VERKSAMHET

Enterprise Risk Management, ERM, är en integrerad del i SSC:s strategiarbete och affärsplanering, och återspeglar löpande. Riskbedömning görs på alla nivåer i SSC enligt en strukturerad metodik och aggregeras sedan i koncernen.

Operativa risker hanteras löpande i verksamheten. Strategiska, koncerngemensamma risker hanteras på ledningsnivå, där de bedöms utifrån sannolikhet och konsekvens. De största strategiska riskerna redovisas och behandlas av revisionsutskottet och styrelsen.

Riskerna kategoriseras som politiska risker, marknadsrisker, operationella risker, hållbarhets- och säkerhetsrisker, finansiella risker samt regulatoriska risker.

OMVÄRLD OCH FRAMTIDSUTSIKTER

Rymdbranschen och dess marknader präglas av snabba förändringar. Omfattande omstruktureringar pågår i många länder och regioner. Rymdföretagens beroende av offentligt finansierade beställningar är alltjämt mycket stort och SSC eftersträvar därför en ökad försäljning till den privata sektorn.

SSC arbetar kontinuerligt med att uppgradera Espace Space Center, och har ambitionen att i framtiden skjuta upp mindre satelliter från Espace. Projektet går under namnet SmallSat Express. Under 2018 beslutade regeringen att delfinansiera en uppbyggnad av testverksamhet på Espace. Testanläggningen, som togs i drift under 2020, utgör ett första steg i den infrastruktur som behövs för att möjliggöra uppskjutning av satelliter från Espace. Under hösten 2020 fattade den svenska regeringen beslut om att delfinansiera nästa steg i att etablera den nya förmågan att skjuta upp mindre satelliter. Arbetet med att realisera detta har påbörjats under 2020 och väntas pågå fram till 2023.

SSC fortsätter sin satsning och expansion inom Satellite Management Services. Gjorda och planerade investeringar i framför allt utökad kapacitet och strategiskt placerade markstationer positionerar koncernen väl för nya affärer och successiv utveckling av ett allt bredare och attraktivare globalt erbjudande till såväl befintliga som nya kunder.

SSC har vidare ambitionen att utöka verksamheten inom Engineering Services, främst genom fortsatt organisk tillväxt där etableringen i UK utgör ett konkret exempel.

Det är för närvarande svårt att överblicka den långsiktiga effekten av pandemin och dess påverkan på den globala ekonomin, och därmed i nästa steg dess påverkan på SSC:s verksamhet. Branschen präglas av långsiktighet, men är samtidigt till största delen skattefinansierad vilket på lång sikt hänger samman med de bidragande staternas finansiella situation.

VÄSENTLIGA HÄNDELSER EFTER BALANSDAGEN

Inga väsentliga händelser har förevarit efter balansdagen.

FÖRESLAGEN UTDELNING

SSC:s styrelse föreslår att ingen utdelning lämnas till ägaren för 2020.

KONCERNENS RESULTATRÄKNING INKLUSIVE RAPPORT ÖVER ÖVRIGT TOTALRESULTAT

Belopp i Mkr	2020	2019	2020	2019
	OKT-DEC	OKT-DEC	JAN-DEC	JAN-DEC
Intäkter	230	262	1 001	1 013
Övriga intäkter	4	10	13	25
Externa kostnader ¹⁾	-83	-94	-301	-344
Personalkostnader ¹⁾	-157	-142	-592	-541
Avskrivningar och nedskrivningar	2	-35	-126	-122
RÖRELSERESULTAT	-4	0	-5	30
Finansiella poster	-1	-5	-13	-7
RESULTAT FÖRE SKATT	-5	-4	-18	23
Skatt	-1	-4	-13	-13
ÅRETS RESULTAT	-6	-8	-31	10
ÖVRIGT TOTALRESULTAT				
POSTER SOM HAR OMFÖRTS ELLER KAN OMFÖRAS TILL ÅRETS RESULTAT				
Valutakursdifferenser vid omräkning av utlandsverksamheter	-16	-10	-19	8
Förändring av kassaflödessäkring	2	0	4	-2
POSTER SOM INTE KOMMER OMFÖRAS TILL ÅRETS RESULTAT				
Resultat från finansiella tillgångar redovisade till verkligt värde över övrigt totalresultat	2	0	2	1
Inkomstskatt hänförlig till posterna ovan	-1	0	-1	0
ÖVRIGT TOTALRESULTAT	-12	-10	-14	7
ÅRETS TOTALRESULTAT	-17	-18	-44	16
Varav hänförligt till moderbolagets aktieägare	-17	-18	-44	16
Varav hänförligt till innehav utan bestämmande inflytande	0	-	0	-
Resultat per aktie, kr	-340	-512	-1 880	613
¹⁾ Förändring av avsättningar i externa kostnader och personalkostnader	2,5	0,4	-3,5	1,2
	-4,6	4,7	-4,4	0,7

KONCERNENS BALANSRÄKNING

Belopp i Mkr	2020-12-31	2019-12-31
TILLGÅNGAR		
ANLÄGGNINGSTILLGÅNGAR		
Immateriella anläggningstillgångar	106	98
Materiella anläggningstillgångar	803	760
Andra långfristiga värdepappersinnehav	0	0
Uppskjutna skattefordringar	4	4
SUMMA ANLÄGGNINGSTILLGÅNGAR	914	861
OMSÄTTNINGSTILLGÅNGAR		
Varulager	17	13
Kortfristiga fordringar	265	269
Likvida medel	182	212
SUMMA OMSÄTTNINGSTILLGÅNGAR	465	494
SUMMA TILLGÅNGAR	1 378	1 355
Belopp i Mkr	2020-12-31	2019-12-31
EGET KAPITAL OCH SKULDER		
EGET KAPITAL		
Aktiekapital	33	33
Reserver	21	35
Balanserat resultat inklusive årets resultat	378	408
SUMMA EGET KAPITAL HÄNFÖRLIGT TILL MODERBOLAGETS ÄGARE	431	475
Innehav utan bestämmande inflytande	0	-
SUMMA EGET KAPITAL	431	475
LÅNGFRISTIGA SKULDER		
Räntebärande skulder	214	367
Övriga skulder	160	108
Avsättningar	6	2
Uppskjuten skatteskuld	3	8
SUMMA LÅNGFRISTIGA SKULDER	383	485
KORTFRISTIGA SKULDER		
Räntebärande skulder	203	35
Kortfristiga ej räntebärande skulder	355	358
Avsättningar	5	1
SUMMA KORTFRISTIGA SKULDER	564	394
SUMMA EGET KAPITAL OCH SKULDER	1 378	1 355

KONCERNENS KASSAFLÖDESANALYS

Belopp i Mkr	2020	2019
DEN LÖPANDE VERKSAMHETEN		
Kassaflöde från rörelsen	102	128
Förändring av rörelsekapitalet	57	67
KASSAFLÖDE FRÅN DEN LÖPANDE VERKSAMHETEN	158	195
INVESTERINGSVERKSAMHETEN		
Investeringar i immateriella anläggningstillgångar	-14	-24
Investeringar i materiella anläggningstillgångar	-192	-144
Investering av dotterbolag, netto likviditetspåverkan	0	-8
Transaktioner med innehav utan bestämmande inflytande	0	-
Avyttring i finansiella anläggningstillgångar	0	4
KASSAFLÖDE FRÅN INVESTERINGSVERKSAMHETEN	-205	-171
KASSAFLÖDE EFTER INVESTERINGAR	-46	23
KASSAFLÖDE FRÅN FINANSIERINGSVERKSAMHETEN	33	-27
ÅRETS KASSAFLÖDE	-14	-3
Likvida medel vid årets början	212	212
Valutakursdifferens i likvida medel	-15	3
LIKVIDA MEDEL VID ÅRETS SLUT	182	212

KONCERNENS FÖRÄNDRING I EGET KAPITAL

Belopp i Mkr	Eget kapital hänförligt till moderbolagets ägare					
	Aktie- kapital	Reserver	Balanserade vinstmedel	Summa hänförligt till moderbolagets ägare	Innehav utan bestämmande inflytande	Totalt eget kapital
INGÅENDE BALANS 1 JANUARI 2019	33	26	405	464	-	464
Utdelning avseende 2018			-	-	-	-
Justering för byte av redovisningsprincip - IFRS 16			-5	-5	-	-5
Omföring från reserver till balanserade vinstmedel		2	-2	0	-	0
Årets totalresultat		7	10	16	-	16
UTGÅENDE BALANS 31 DECEMBER 2019	33	35	408	475	-	475
INGÅENDE BALANS 1 JANUARI 2020	33	35	408	475	-	475
Utdelning avseende 2019			-	-	-	-
Transaktioner med innehav utan bestämmande inflytande			0	0	0	0
Årets totalresultat		-14	-31	-44	0	-44
UTGÅENDE BALANS 31 DECEMBER 2020	33	21	378	431	0	431

MODERBOLAGETS RESULTATRÄKNING INKLUSIVE RAPPORT ÖVER ÖVRIGT TOTALRESULTAT

Belopp i Mkr	2020	2019	2020	2019
	OKT-DEC	OKT-DEC	JAN-DEC	JAN-DEC
Intäkter	117	125	449	478
Övriga intäkter	2	8	9	23
Externa kostnader ¹⁾	-55	-67	-210	-248
Personalkostnader ¹⁾	-66	-54	-240	-220
Avskrivningar och nedskrivningar	-17	-13	-55	-48
RÖRELSERESULTAT	-18	-1	-47	-15
Finansiella poster	2	0	16	25
RESULTAT FÖRE SKATT	-16	-1	-31	10
Bokslutsdispositioner	-15	-14	-15	-14
Skatt	3	3	4	3
ÅRETS RESULTAT	-28	-12	-42	-1
ÖVRIGT TOTALRESULTAT				
POSTER SOM HAR OMFÖRTS ELLER KAN OMFÖRAS TILL ÅRETS RESULTAT				
Förändring av kassaflödessäkring	2	0	4	-2
POSTER SOM INTE KOMMER OMFÖRAS TILL ÅRETS RESULTAT				
Resultat från finansiella tillgångar redovisade till verkligt värde över övrigt totalresultat	2	0	2	1
Inkomstskatt hänförlig till posterna ovan	-1	0	-1	0
ÖVRIGT TOTALRESULTAT	4	0	5	-1
ÅRETS TOTALRESULTAT	-24	-12	-37	-2
¹⁾ Förändring av avsättningar i externa kostnader och personalkostnader	0,6 -4,6	0,2 4,7	0,6 -4,4	0,5 0,7

MODERBOLAGETS BALANSRÄKNING

Belopp i Mkr	2020-12-31	2019-12-31
TILLGÅNGAR		
ANLÄGGNINGSTILLGÅNGAR		
Immateriella anläggningstillgångar	55	43
Materiella anläggningstillgångar	417	347
Andra långfristiga värdepappersinnehav	287	278
Uppskjutna skattefordringar	44	40
SUMMA ANLÄGGNINGSTILLGÅNGAR	803	708
OMSÄTTNINGSTILLGÅNGAR		
Varulager	15	10
Kortfristiga fordringar	133	135
Likvida medel	46	94
SUMMA OMSÄTTNINGSTILLGÅNGAR	194	239
SUMMA TILLGÅNGAR	997	947
Belopp i Mkr	2020-12-31	2019-12-31
EGET KAPITAL OCH SKULDER		
EGET KAPITAL		
Aktiekapital	33	33
Reservfond	7	7
Fond för verkligt värde	4	-1
Balanserat resultat inklusive årets resultat	57	99
SUMMA EGET KAPITAL	100	137
OBESKATTADE RESERVER	211	196
LÅNGFRISTIGA SKULDER		
Räntebärande skulder	137	275
Övriga skulder	159	108
Avsättningar	2	2
SUMMA LÅNGFRISTIGA SKULDER	298	385
KORTFRISTIGA SKULDER		
Räntebärande skulder	185	15
Kortfristiga ej räntebärande skulder	197	213
Avsättningar	5	1
SUMMA KORTFRISTIGA SKULDER	387	228
SUMMA EGET KAPITAL OCH SKULDER	997	947

MODERBOLAGETS KASSAFLÖDESANALYS

Belopp i Mkr	2020	2019
DEN LÖPANDE VERKSAMHETEN		
Kassaflöde från rörelsen	29	56
Förändring av rörelsekapitalet	43	41
KASSAFLÖDE FRÅN DEN LÖPANDE VERKSAMHETEN	71	97
INVESTERINGSVERKSAMHETEN		
Investeringar i immateriella anläggningstillgångar	-14	-24
Investeringar i materiella anläggningstillgångar	-123	-70
Investering av dotterbolag, netto likviditetspåverkan	-2	-
Investeringar i finansiella anläggningstillgångar	-36	-22
Avyttringar i finansiella anläggningstillgångar	4	28
KASSAFLÖDE FRÅN INVESTERINGSVERKSAMHETEN	-171	-88
KASSAFLÖDE EFTER INVESTERINGAR	-99	9
KASSAFLÖDE FRÅN FINANSIERINGSVERKSAMHETEN	52	-8
ÅRETS KASSAFLÖDE	-48	1
Likvida medel vid årets början	94	93
Valutakursdifferens i likvida medel	0	0
LIKVIDA MEDEL VID ÅRETS SLUT	46	94

MODERBOLAGETS FÖRÄNDRING I EGET KAPITAL

Belopp i Mkr	Aktiekapital	Reservfond	Fond för verkligt värde	Balanserade vinstmedel	Totalt eget kapital
INGÅENDE BALANS 1 JANUARI 2019	33	7	-1	101	139
Utdelning avseende 2018				-	-
Omföring från reserver till balanserade vinstmedel			2	-2	0
Årets totalresultat			-1	-1	-2
UTGÅENDE BALANS 31 DECEMBER 2019	33	7	-1	99	137
INGÅENDE BALANS 1 JANUARI 2020	33	7	-1	99	137
Utdelning avseende 2019				-	-
Årets totalresultat			5	-42	-37
UTGÅENDE BALANS 31 DECEMBER 2020	33	7	4	57	100

NOT 1 REDOVISNINGSPRINCIPER

Denna delårsrapport för koncernen har upprättats i enlighet med IAS34 Delårsrapportering samt tillämpliga bestämmelser i Årsredovisningslagen. Delårsrapporten för moderbolaget har upprättats i enlighet med Årsredovisningslagen, kapitel 9, Delårsrapport. För koncernen och moderbolaget har samma redovisningsprinciper och beräkningsgrunder tillämpats som i den senaste årsredovisningen med tillägg för att, till följd av utbrottet av Covid-19, har regelverket IAS 20 – "Redovisning av statliga bidrag och upplysningar om statliga stöd" också tillämpats under 2020 vilket beskrivs nedan.

Redovisning av statliga stöd till följd av covid-19

SSC har under 2020 tagit del av, och bedöms även i fortsättningen, så länge stöden finns och behov av stöd föreligger, komma att ta del av de statliga stödåtgärder som beslutats till följd av COVID-19. De erhållna stöden gäller framförallt direkt stöd i form av ersättning för korttidspermittering. Denna ersättning utbetalas från staten i form av bidrag och bedöms därigenom uppfylla kriterierna i IAS 20. SSC har valt att redovisa detta stöd för korttidspermittering som en Övrig rörelseintäkt i resultaträkningen. Stöden redovisas i resultat- och balansräkning när det är rimligt säkert att villkoren för stöden är uppfyllda och att stöden kommer att erhållas. Under 2020 har ersättning för främst korttidsarbete redovisats med 1,8 Mkr.

För mer information om redovisning- och värderingsprinciper, se not 2 i årsredovisningen 2019.

Belopp redovisas i Mkr om inte annat anges.

NOT 2 FRAMÅTRIKTAD INFORMATION

Framåtriktad information i denna rapport baseras på ledningens förväntan vid tidpunkten för rapporten. Även om ledningen bedömer att förväntningarna är rimliga, är det inte någon garanti för att förväntningarna är eller kommer att visa sig vara korrekta. Följaktligen kan framtida utfall variera väsentligt jämfört med vad som framgår i den framtidsinriktade informationen beroende på bland annat ändrade marknadsförutsättningar för SSC-koncernens tjänster och mer generella ändrade förutsättningar avseende ekonomi, marknad och konkurrens, förändringar i lagkrav och andra politiska åtgärder och variationer i valutakurser.

NOT 3 INTÄKTER

KONCERNENS INTÄKTER PER MARKNADSOMRÅDE

Belopp i Mkr	2020	2019
Sverige	128	89
Övriga Europa	612	634
Asien	112	128
Amerika	145	158
Övriga marknader	4	4
INTÄKTER	1 001	1013

KONCERNENS INTÄKTER HAR FAKTURERATS I FÖLJANDE VALUTOR

Belopp i Mkr	2020	2019
SEK	137	121
EUR	665	668
USD	185	205
Övriga valutor	14	19
INTÄKTER	1 001	1013

MODERBOLAGETS INTÄKTER PER MARKNADSOMRÅDE

Belopp i Mkr	2020	2019
Sverige	128	89
Övriga Europa	190	243
Asien	95	107
Amerika	34	36
Övriga marknader	2	2
INTÄKTER	449	478

MODERBOLAGETS INTÄKTER HAR FAKTURERATS I FÖLJANDE VALUTOR

Belopp i Mkr	2020	2019
SEK	137	121
EUR	254	288
USD	47	55
Övriga valutor	10	15
INTÄKTER	449	478

NOT 4 FINANSIELLA INSTRUMENT PER KATEGORI SAMT VERKLIGT VÄRDE

I tabellerna nedan presenteras de finansiella tillgångar och skulder per kategori.

KONCERNEN 31 DECEMBER 2020	FINANSIELLA TILLGÅNGAR VÄRDERADE TILL UPPLUPET ANSKAFFNINGSVÄRDE	DERIVATINSTRUMENT ANVÄNDA TILL SÄKRINGSÄNDAMÅL	FINANSIELLA TILLGÅNGAR SOM KAN SÄLJAS	SKULDER VÄRDERADE TILL UPPLUPET ANSKAFFNINGSVÄRDE	REDOVISAT VÄRDE	VERKLIGT VÄRDE
TILLGÅNGAR						
Andra långfristiga värdepappersinnehav	-	-	0	-	0	0
Kundfordringar	149	-	-	-	149	149
Övriga fordringar	-	5	-	-	5	5
SKULDER						
Räntebärande skulder	-	-	-	322	322	322
Leverantörsskulder	-	-	-	59	59	59
Övriga skulder	-	1	-	-	1	1

Verkligt värde för finansiella instrument som redovisas till upplupet anskaffningsvärde anses motsvara deras verkliga värde.

I nedanstående tabell lämnas upplysningar om hur verkligt värde bestämts för de finansiella instrument som värderas till verkligt värde i balansräkningen. Uppdelningen av hur verkligt värde bestämts görs utifrån följande tre nivåer.

Nivå 1: enligt priser noterade på en aktiv marknad för samma instrument

Nivå 2: utifrån direkt eller indirekt observerbar marknadsdata som inte inkluderas i nivå 1

Nivå 3: utifrån indata som inte är observerbara på marknaden

KONCERNEN 31 DECEMBER 2020	NIVÅ 1	NIVÅ 2	NIVÅ 3	SUMMA
TILLGÅNGAR				
Andra långfristiga värdepappersinnehav	-	-	0	0
Övriga fordringar	-	5	-	5
SKULDER				
Övriga skulder	-	1	-	1

Övriga fordringar och skulder redovisade i nivå 2 avser valutaderivat. För dessa kontrakt redovisas verkligt värde utifrån aktuell dagskurs på valutamarknaden med hänsyn till återstående löptid för respektive instrument. Redovisat värde på kundfordringar, övriga fordringar, likvida medel, leverantörsskulder och övriga skulder utgör en rimlig approximation av verkligt värde och är därför inte inkluderad i tabellen ovan.

Räntebärande skulder redovisas till upplupet anskaffningsvärde, vilket i allt väsentligt bedöms motsvara verkligt värde då lånen löper med rörlig ränta.

NOT 5 KONCERNENS NYCKELTAL

	2020	2019
Avkastning på eget kapital	-7%	2%
Soliditet	31%	35%
Avkastning på operativt kapital	-1%	5%
Nettoskuld / eget kapital	0,55	0,40

Avkastning på eget kapital beräknas som nettoresultat i procent av genomsnittligt eget kapital under året.

Soliditet beräknas som (justerat) eget kapital i procent av balansomslutningen.

Avkastning på operativt kapital beräknas som rörelseresultatet genom genomsnittligt operativt kapital.

Nettoskuld / eget kapital beräknas som nettot av kassa och räntebärande skulder genom eget kapital.

NOT 6 STÄLLDA SÄKERHETER OCH EVENTUALFÖRPLIKTELSE

	2020-12-31	2019-12-31
Ställda säkerheter	50	50
Eventualförpliktelser	8	9


ÖVRIGT

Rapporten har inte varit föremål för granskning av bolagets revisorer.

INTYGANDE

Styrelsen och verkställande direktören försäkrar att delårsrapporten ger en rättvisande översikt av företagets och koncernens verksamhet, ställning och resultat samt beskriver väsentliga risker och osäkerhetsfaktorer som företaget och de företag som ingår i koncernen står inför.


Solna den 15 februari 2021


Monica Lingegård
Styrelseordförande


Gunnar Karlson
Styrelseledamot

Anna Kinberg Batra
Styrelseledamot

John Paffett
Styrelseledamot


Alf Værneus
Styrelseledamot (a)


Stefan Gardefjord
Verkställande direktör


Anne Gynnerstedt
Styrelseledamot

Per Lundkvist
Styrelseledamot

Maria Palm
Styrelseledamot

Petrus Hyvönen
Styrelseledamot (a)

Olle Norberg
Styrelseledamot

Joakim Reiter
Styrelseledamot

KOMMANDE INFORMATIONSTILLFÄLLEN

Årsredovisningen för 2020 publiceras den 31 mars 2021.

Datum för årsstämma är fastställt till den 27 april 2021.

Rapport för första kvartalet 2021 publiceras den 29 april 2021.

Frågor om delårsrapporten kan ställas till koncernredovisningschef Kerstin Bergqvist,

tel 08 - 627 62 00.

NOT 6 STÄLLDA SÄKERHETER OCH EVENTUALFÖRPLIKTELSE

	2020-12-31	2019-12-31
Ställda säkerheter	50	50
Eventualförpliktelser	8	9

ÖVRIGT

Rapporten har inte varit föremål för granskning av bolagets revisorer.

INTYGANDE

Styrelsen och verkställande direktören försäkrar att delårsrapporten ger en rättvisande översikt av företagets och koncernens verksamhet, ställning och resultat samt beskriver väsentliga risker och osäkerhetsfaktorer som företaget och de företag som ingår i koncernen står inför.

Solna den 15 februari 2021

Monica Lingegård
Styrelseordförande



Gunnar Karlson
Styrelseledamot

Anne Gynnerstedt
Styrelseledamot

Petrus Hyvönen
Styrelseledamot (a)

Anna Kinberg Batra
Styrelseledamot

Per Lundkvist
Styrelseledamot

Olle Norberg
Styrelseledamot

John Paffett
Styrelseledamot

Maria Palm
Styrelseledamot

Joakim Reiter
Styrelseledamot

Alf Værnéus
Styrelseledamot (a)

Stefan Gardefjord
Verkställande direktör

KOMMANDE INFORMATIONSTILLFÄLLEN

Årsredovisningen för 2020 publiceras den 31 mars 2021.

Datum för årsstämma är fastställt till den 27 april 2021.

Rapport för första kvartalet 2021 publiceras den 29 april 2021.

Frågor om delårsrapporten kan ställas till koncernredovisningschef Kerstin Bergqvist,

tel 08 - 627 62 00.

NOT 6 STÄLLDA SÄKERHETER OCH EVENTUALFÖRPLIKTELSE

	2020-12-31	2019-12-31
Ställda säkerheter	50	50
Eventualförpliktelser	8	9

ÖVRIGT

Rapporten har inte varit föremål för granskning av bolagets revisorer.

INTYGANDE


Styrelsen och verkställande direktören försäkrar att delårsrapporten ger en rättvisande översikt av företagets och koncernens verksamhet, ställning och resultat samt beskriver väsentliga risker och osäkerhetsfaktorer som företaget och de företag som ingår i koncernen står inför.

Solna den 15 februari 2021

Monica Lingegård
Styrelseordförande

Gunnar Karlson
Styrelseledamot

Anne Gynnerstedt
Styrelseledamot


Petrus Hyvönen
Styrelseledamot (a)

Anna Kinberg Batra
Styrelseledamot

Per Lundkvist
Styrelseledamot

Olle Norberg
Styrelseledamot

John Paffett
Styrelseledamot

Maria Palm
Styrelseledamot

Joakim Reiter
Styrelseledamot

Alli Værnåus
Styrelseledamot (a)

Stefan Gardefjord
Verkställande direktör

KOMMANDE INFORMATIONSTILLFÄLLEN

Årsredovisningen för 2020 publiceras den 31 mars 2021.

Datum för årsstämma är fastställt till den 27 april 2021.

Rapport för första kvartalet 2021 publiceras den 29 april 2021.

Frågor om delårsrapporten kan ställas till koncernredovisningschef Kerstin Bergqvist,

tel 08 - 627 62 00.

NOT 6 STÄLLDA SÄKERHETER OCH EVENTUALFÖRPLIKTELSER

	2020-12-31	2019-12-31
Ställda säkerheter	50	50
Eventualförpliktelser	8	9

ÖVRIGT

Information om ställda säkerheter och eventualförpliktelser finns i not 7.

INTYGANDE

Styrelsen och verkställande direktören förklarar att delårsrapporten som är tillgänglig på www.swedishspace.se och årsrapporten innehåller sanningsenliga uppgifter om resultat samt beskriver väsentliga risker och osäkerhetsfaktorer som företaget och de företag som ingår i koncernen står inför.

Utgivet den 20. April 2021

Monica Lingegård

Styrelseordförande

Gunnar Karlson

Styrelseledamot



Anna Kinberg Batra

Styrelseledamot

Anne Gynnerstedt

Styrelseledamot

Per Lundkvist

Styrelseledamot

Petrus Hyvönen

Styrelseledamot

Olle Norberg

Styrelseledamot

John Paffett

Styrelseledamot

Maria Palm

Styrelseledamot

Joakim Reiter

Styrelseledamot

Alf Værnéus

Styrelseledamot

Stefan Gardefjord

Verkställande direktör

KOMMANDE INFORMATIONSTILLFÄLLEN

Årsredovisningen för 2020 publiceras den 24 mars 2021

Datum för årsstämma är fastställt till den 27 april 2021.

Årsrapport för 2020 offentliggörs på www.swedishspace.se den 27 april 2021

Frågor om delårsrapporten kan ställas till koncernredovisningschef Kerstin Bergqvist,

---@swedishspace.se

NOT 6 STÄLLDA SÄKERHETER OCH EVENTUALFÖRPLIKTELSE

	2020-12-31	2019-12-31
Ställda säkerheter	50	50
Eventualförpliktelser	8	9

ÖVRIGT

Rapporten har inte varit föremål för granskning av bolagets revisorer.

INTYGANDE

Styrelsen och verkställande direktören försäkrar att delårsrapporten ger en rättvisande översikt av företagets och koncernens verksamhet, ställning och resultat samt beskriver väsentliga risker och osäkerhetsfaktorer som företaget och de företag som ingår i koncernen står inför.

Solna den 15 februari 2021


Monica Lingegård
Styrelseordförande

Gunnar Karlson
Styrelseledamot

Anne Gynnerstedt
Styrelseledamot

Petrus Hyvönen
Styrelseledamot (a)

Anna Kinberg Batra
Styrelseledamot


Per Lundkvist
Styrelseledamot

Olle Norberg
Styrelseledamot

John Paffelt
Styrelseledamot

Maria Palm
Styrelseledamot

Joakim Reiter
Styrelseledamot

Alf Værnéus
Styrelseledamot (a)

Stefan Gardefjord
Verkställande direktör

KOMMANDE INFORMATIONSTILLFÄLLEN

Årsredovisningen för 2020 publiceras den 31 mars 2021.

Datum för årsstämma är fastställt till den 27 april 2021.

Rapport för första kvartalet 2021 publiceras den 29 april 2021.

Frågor om delårsrapporten kan ställas till koncernredovisningschef Kerstin Bergqvist,

tel 08 - 627 62 00.

NOT 6 STÄLLDA SÄKERHETER OCH EVENTUALFÖRPLIKTELSE

	2020-12-31	2019-12-31
Ställda säkerheter	50	50
Eventualförpliktelser	8	9

ÖVRIGT

Rapporten har inte varit föremål för granskning av bolagets revisorer.

INTYGANDE

Styrelsen och verkställande direktören försäkrar att delårsrapporten ger en rättvisande översikt av företagets och koncernens verksamhet, ställning och resultat samt beskriver väsentliga risker och osäkerhetsfaktorer som företaget och de företag som ingår i koncernen står inför.

Solna den 15 februari 2021

Monica Lingegård
Styrelseordförande

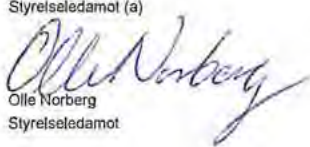
Gunnar Karlson
Styrelseledamot

Anne Gynnersledt
Styrelseledamot

Petrus Hyvönen
Styrelseledamot (a)

Anna Kinberg Batra
Styrelseledamot

Per Lundkvist
Styrelseledamot


Olle Norberg
Styrelseledamot

John Paffett
Styrelseledamot

Maria Palm
Styrelseledamot

Joakim Reiter
Styrelseledamot

All Værnéus
Styrelseledamot (a)

Stefan Gardelfjord
Verkställande direktör

KOMMANDE INFORMATIONSTILLFÄLLEN

Årsredovisningen för 2020 publiceras den 31 mars 2021.

Datum för årsstämma är fastställt till den 27 april 2021.

Rapport för första kvartalet 2021 publiceras den 29 april 2021.

Frågor om delårsrapporten kan ställas till koncernredovisningschef Kerstin Bergqvist.

tel 08 - 627 62 00.

NOT 6 STÄLLDA SÄKERHETER OCH EVENTUALFÖRPLIKTELSE

	2020-12-31	2019-12-31
Ställda säkerheter	50	50
Eventualförpliktelser	8	9

ÖVRIGT

Rapporten har inte varit föremål för granskning av bolagets revisorer.

INTYGANDE

Styrelsen och verkställande direktören försäkrar att delårsrapporten ger en rättvisande översikt av företagets och koncernens verksamhet, ställning och resultat samt beskriver väsentliga risker och osäkerhetsfaktorer som företaget och de företag som ingår i koncernen står inför.

Solna den 15 februari 2021

Monica Lingegård
Styrelseordförande

Gunnar Karlson
Styrelseledamot

Anne Gynnerstedt
Styrelseledamot

Petrus Hyvönen
Styrelseledamot (a)

Anna Kinberg Batra
Styrelseledamot

Per Lundkvist
Styrelseledamot

Olle Norberg
Styrelseledamot



John Paffett
Styrelseledamot

Maria Palm
Styrelseledamot

Joakim Reiter
Styrelseledamot

Alf Værnéus
Styrelseledamot (a)

Stefan Gardefjord
Verkställande direktör

KOMMANDE INFORMATIONSTILLFÄLLEN

Årsredovisningen för 2020 publiceras den 31 mars 2021.

Datum för årsstämma är fastställt till den 27 april 2021.

Rapport för första kvartalet 2021 publiceras den 29 april 2021.

Frågor om delårsrapporten kan ställas till koncernredovisningschef Kerstin Bergqvist,

tel 08 - 627 62 00.

NOT 6 STÄLLDA SÄKERHETER OCH EVENTUALFÖRPLIKTELSE

	2020-12-31	2019-12-31
Ställda säkerheter	50	50
Eventualförpliktelser	8	9

ÖVRIGT

Rapporten har inte varit föremål för granskning av bolagets revisorer.

INTYGANDE

Styrelsen och verkställande direktören försäkrar att delårsrapporten ger en rättvisande översikt av företagets och koncernens verksamhet, ställning och resultat samt beskriver väsentliga risker och osäkerhetsfaktorer som företaget och de företag som ingår i koncernen står inför.

Solna den 15 februari 2021

Monica Lingegård
Styrelseordförande

Gunnar Karlson
Styrelseledamot

Anne Gynnerstedt
Styrelseledamot

Petrus Hyvönen
Styrelseledamot (a)

Anna Kinberg Batra
Styrelseledamot

Per Lundkvist
Styrelseledamot

Olle Norberg
Styrelseledamot

John Paffett
Styrelseledamot



Maria Palm
Styrelseledamot

Joakim Reiter
Styrelseledamot

Alf Værnéus
Styrelseledamot (a)

Stefan Gardelfjord
Verkställande direktör

KOMMANDE INFORMATIONSTILLFÄLLEN

Årsredovisningen för 2020 publiceras den 31 mars 2021.

Datum för årsstämma är fastställt till den 27 april 2021.

Rapport för första kvartalet 2021 publiceras den 29 april 2021.

Frågor om delårsrapporten kan ställas till koncernredovisningschef Kerstin Bergqvist,

tel 08 - 627 62 00.

NOT 6 STÄLLDA SÄKERHETER OCH EVENTUALFÖRPLIKTELSE

	2020-12-31	2019-12-31
Ställda säkerheter	50	50
Eventualförpliktelser	8	9

ÖVRIGT

Rapporten har inte varit föremål för granskning av bolagets revisorer.

INTYGANDE

Styrelsen och verkställande direktören försäkrar att delårsrapporten ger en rättvisande översikt av företagets och koncernens verksamhet, ställning och resultat samt beskriver väsentliga risker och osäkerhetsfaktorer som företaget och de företag som ingår i koncernen står inför.

Solna den 15 februari 2021

Monica Lingegård
Styrelseordförande

Gunnar Karlson
Styrelseledamot

Anne Gynnerstedt
Styrelseledamot

Petrus Hyvönen
Styrelseledamot (a)


Anna Kinberg Batra
Styrelseledamot

Per Lundkvist
Styrelseledamot

Olle Norberg
Styrelseledamot

John Palfett
Styrelseledamot

Maria Palm
Styrelseledamot


Jeskim Reiter
Styrelseledamot

Alf Værnéus
Styrelseledamot (a)

Stefan Gardelfjord
Verkställande direktör

KOMMANDE INFORMATIONSTILLFÄLLEN

Årsredovisningen för 2020 publiceras den 31 mars 2021.

Datum för årsstämma är fastställt till den 27 april 2021.

Rapport för första kvartalet 2021 publiceras den 29 april 2021.

Frågor om delårsrapporten kan ställas till koncernredovisningschef Kerstin Bergqvist,

tel 08 - 627 62 00.

Europa

SSC
P.O. Box 4207
SE-171 04 Solna
Sweden
Tel: +46 8 627 62 00

SSC
Esrange Space Center
P.O. Box 802
SE-981 28 Kiruna
Sweden
Tel: +46 980 72 000

SSC
Stockholm Teleport
Vidjavägen 15
SE-123 52 Farsta
Sweden
Tel: +46 8 447 35 70

SSC
LSE Space
Friedrichshafener Str. 2
D-82205 Gilching
Germany
Tel: +49 8105 777 404 0

SSC
LSE Space
Robert-Bosch-Strasse 16a
D-64293 Darmstadt,
Germany
Tel: +49 6151 666 19 0

SSC
Aurora Technology
Zwarteweg 39
2201 AA, Noordwijk,
The Netherlands
Tel: +31 715327141

SSC
Atlas Building, Fermi Avenue,
Harwell Campus, Didcot,
Oxfordshire OX11-0QX
United Kingdom

Amerika

SSC
417 Caredean Drive
Suite A
Horsham, PA 19044
USA
Tel: +1-215-328-9130

SSC
Autopista Los
Libertadores Km 28,
Colina
Santiago
Chile
Tel: +56 2 2698 1702

SSC
3425 2nd Avenue
Lethbridge,
AB T1J 4V1
Canada
Tel: +1 403 329-1552

Asien och Australien

SSC
Space Krenovation Park
88 Moo Tambon Thung Sukala,
Amphoe Siracha, Chonburi
20230 Thailand
Tel: +66 871486006

SSC
PO Box 94
Mingenew, 6522 WA
Australia
Tel: +61 8 9929 1000

